

Информация за Август 2021

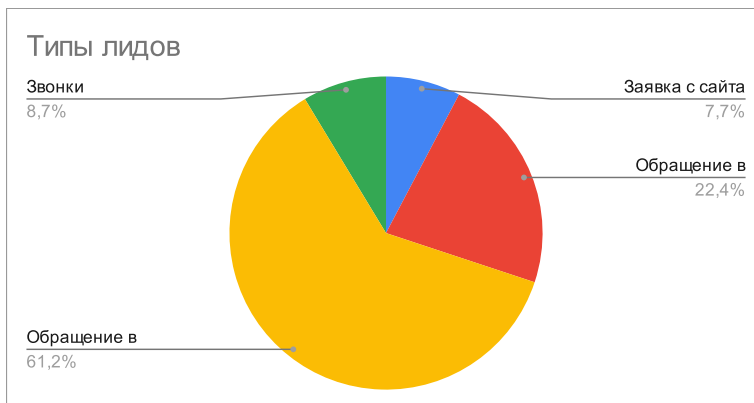
Основные показатели

	Июль	Август	% разница
Заявка с сайта	44	115	161%
Обращение в WhatsApp	452	333	-26%
Обращение в Instagram	879	912	4%
Звонки	122	129	6%
	1497	1489	-1%

Приход	1 930 000₹
Валовый доход	1 035 500₹
Валовый д. без маркет.	662 000₹

Рекламный бюджет		Заявки	Цена лида	Охват	Показ
Фейсбук	307 565₹	1233	249₹	47488	121421
Контекстная реклама	176 525₹	127	1 390₹	10827	10827
	484 090₹	1360	356₹	58315	132248

Рентабельность	
По приходу	299%
По валовому доходу	114%
По чистому доходу	37%

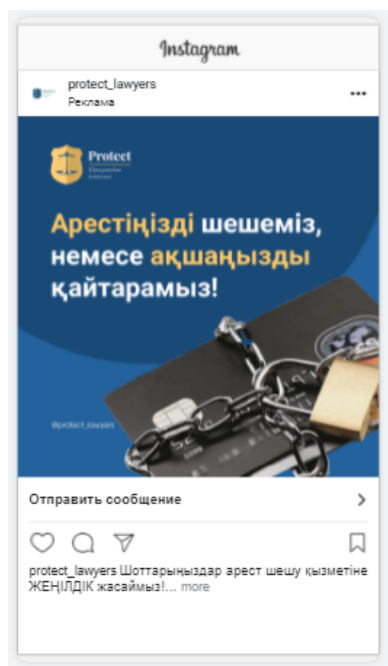
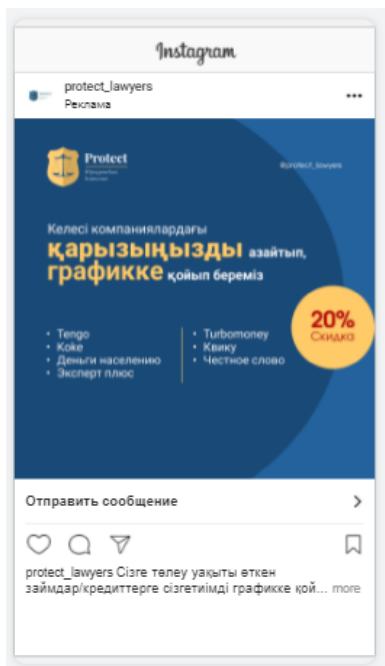


Статистика

По дням ○ Посетители ○ Заявки

График Таблица





Домен отображаемого URL	↓ Процент полученных показов	Степень пересечения	Доля позиции выше	Доля показов над результатами поиска	Доля показов на самой верхней позиции	Процент выигрышей
Вы	41,62 %	—	—	87,21 %	51,05 %	—
kamerir.kz	< 10 %	11,73 %	56,43 %	88,46 %	30,42 %	38,87 %
egsat.kz	< 10 %	11,00 %	63,53 %	86,18 %	31,50 %	38,71 %
vashepravo.kz	< 10 %	11,26 %	71,84 %	87,89 %	37,95 %	38,26 %
business-expert.kz	< 10 %	7,27 %	87,83 %	93,32 %	60,85 %	38,96 %

Подписчики в Instagram ⓘ

12,4 тыс.

Возраст и пол ⓘ

